

**exame.**

16 de junho de 2022

---

# Eleições 2022

---

## Rio Grande do Sul



**Avaliação do  
governo federal**

**EXAME/IDEIA**

Público entrevistado: 1.000 eleitores



A política  
vai seguir  
dando o  
tom na  
bolsa?

**Vai.**

E você precisa estar  
bem informado.


**ASSINE EXAME**

**exame.**

# Rio Grande do Sul

---

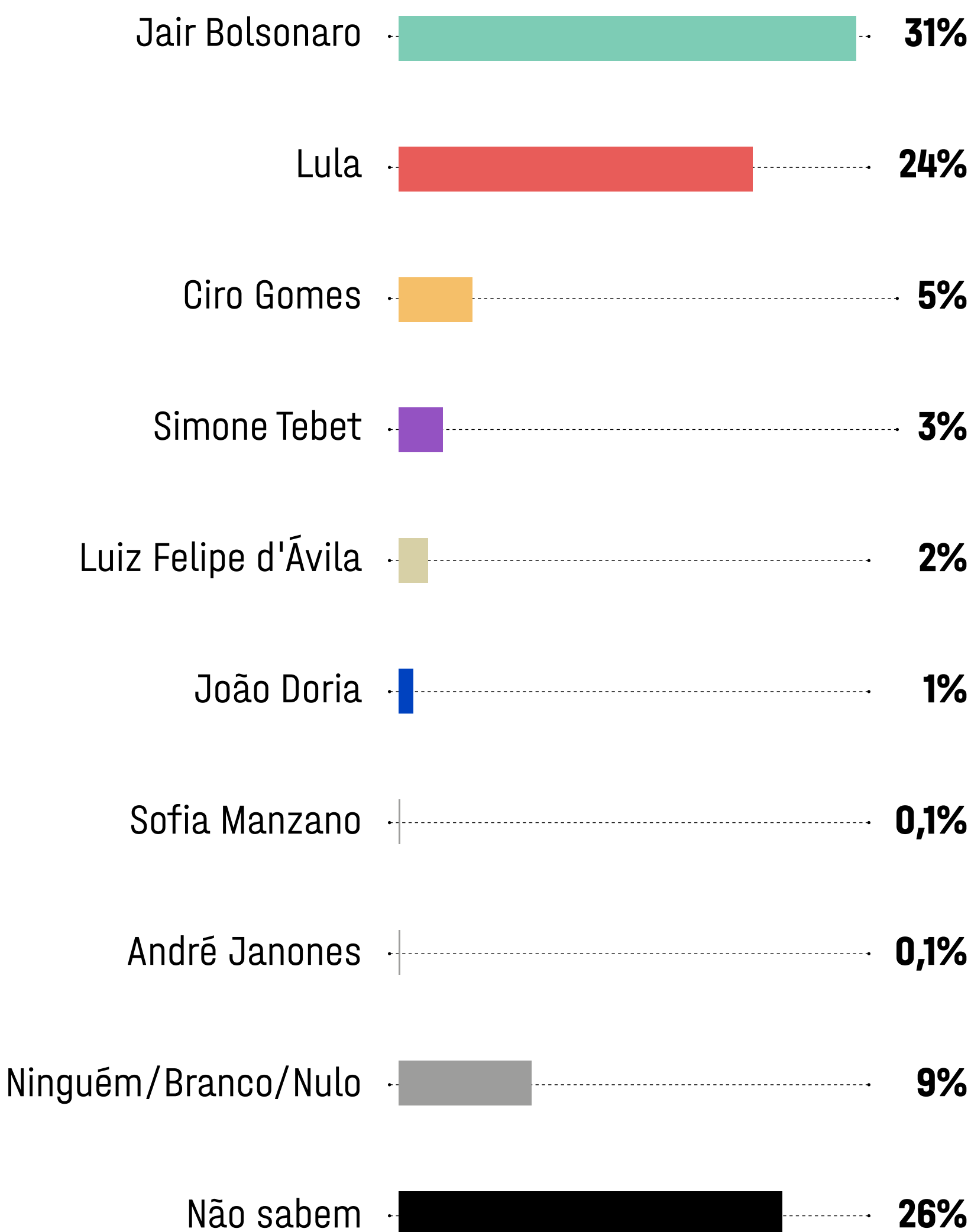
**Intenção de  
voto federal**



## PRIMEIRO TURNO RIO GRANDE DO SUL

Em outubro de 2022 teremos eleição para presidente do Brasil.  
**Se a eleição fosse hoje, em quem você votaria?**

(Espontânea)

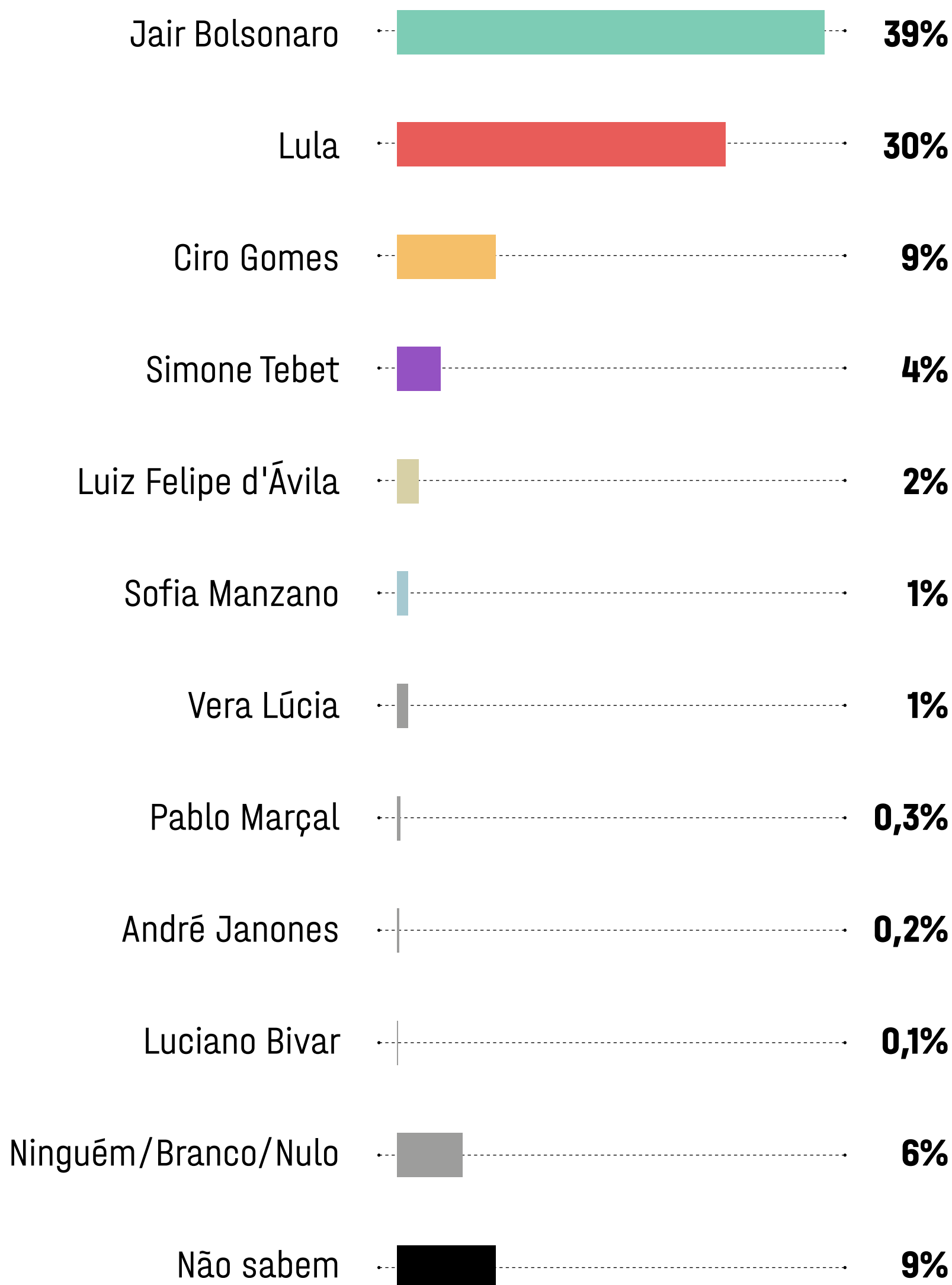


**OBS.:** devido ao arredondamento, a soma dos percentuais pode variar de 99% a 101%. Pesquisa eleitoral EXAME/IDEIA realizada com 1.000 eleitores do estado do Rio Grande do Sul, por telefone, entre os dias 10 e 15 de junho e registrada no Tribunal Superior Eleitoral sob número BR-07314/2022.

## PRIMEIRO TURNO RIO GRANDE DO SUL

Em qual destes candidatos  
você votaria para presidente da  
República se a eleição fosse hoje?

(Estimulada)



**OBS.:** devido ao arredondamento, a soma dos percentuais pode variar de 99% a 101%. Pesquisa eleitoral EXAME/IDEIA realizada com 1.000 eleitores do estado do Rio Grande do Sul, por telefone, entre os dias 10 e 15 de junho e registrada no Tribunal Superior Eleitoral sob número BR-07314/2022.



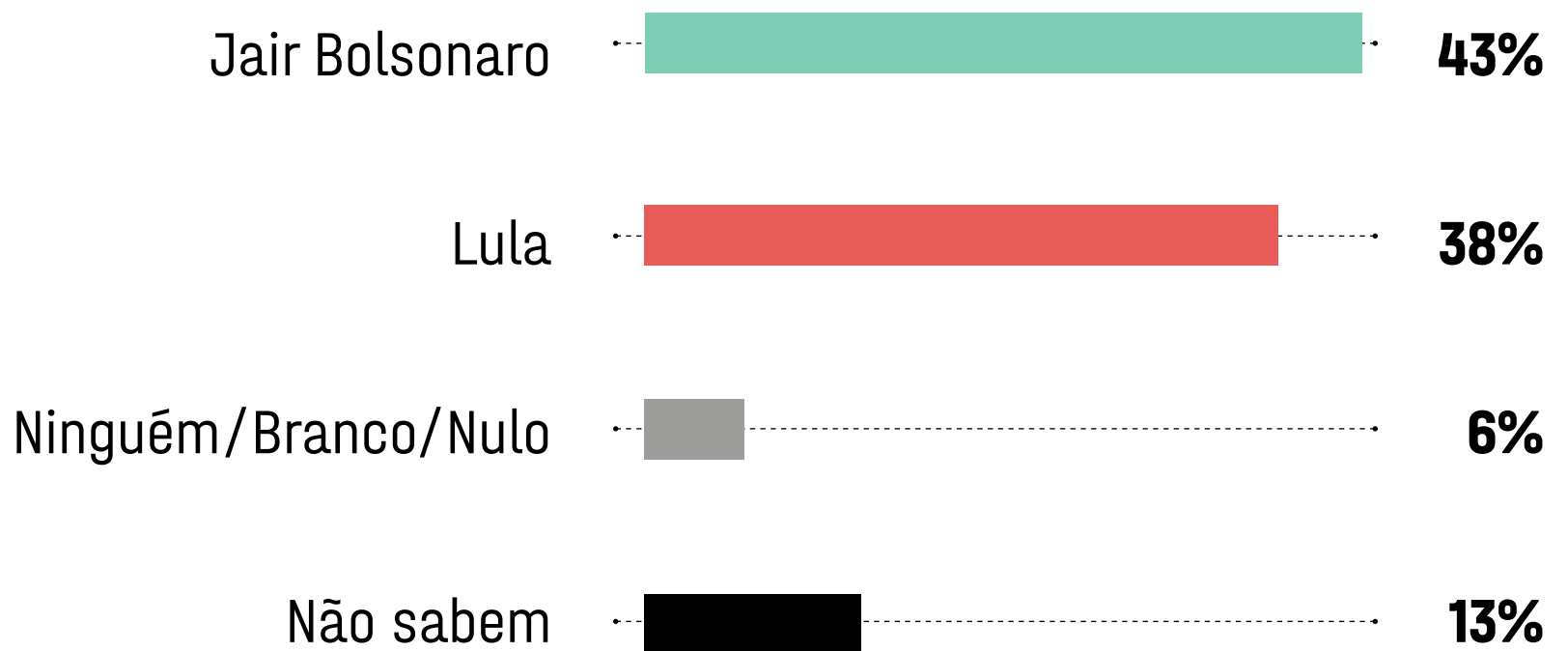
**O presidente Jair Bolsonaro mostra a sua força na Região Sul em todos os cenários e recortes na preferência do eleitor gaúcho.** Ele abre 9 pontos sobre o ex-presidente Lula na pesquisa estimulada, vence fora da margem de erro na pesquisa espontânea, aquela em que o eleitor é mais engajado e decidido, e ainda ganha num exercício de segundo turno. Na capital, Porto Alegre, a diferença na intenção de voto espontânea é de 10 pontos para Bolsonaro, que empata na região metropolitana e vence em todas as outras regiões. Mesmo entre o eleitorado que é mais desafiante para o atual presidente, o feminino, ele empata com Lula no estado",

**diz Cila Schulman, vice-presidente do instituto de pesquisa IDEIA.**

## SEGUNDO TURNO RIO GRANDE DO SUL

Em um eventual segundo turno entre Lula e Bolsonaro, em quem você votaria?

(Estimulada)




**OBS.:** devido ao arredondamento, a soma dos percentuais pode variar de 99% a 101%. Pesquisa eleitoral EXAME/IDEIA realizada com 1.000 eleitores do estado do Rio Grande do Sul, por telefone, entre os dias 10 e 15 de junho e registrada no Tribunal Superior Eleitoral sob número BR-07314/2022.

**exame.**

# Rio Grande do Sul

---

**Intenção de  
voto estadual**

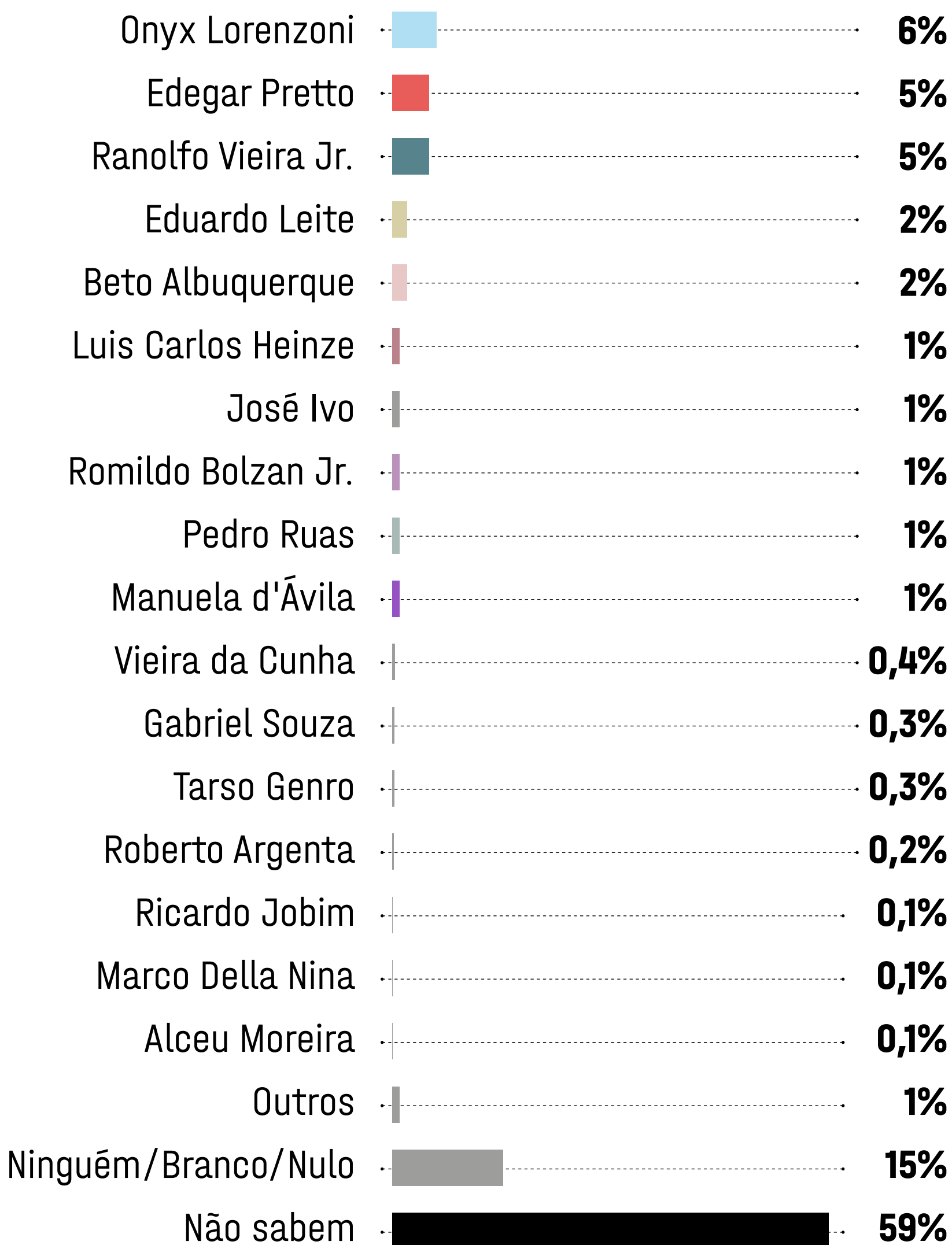




## PRIMEIRO TURNO RIO GRANDE DO SUL

Em outubro de 2022 teremos eleição para governador(a) do estado do Rio Grande do Sul. **Se a eleição fosse hoje, em quem você votaria?**

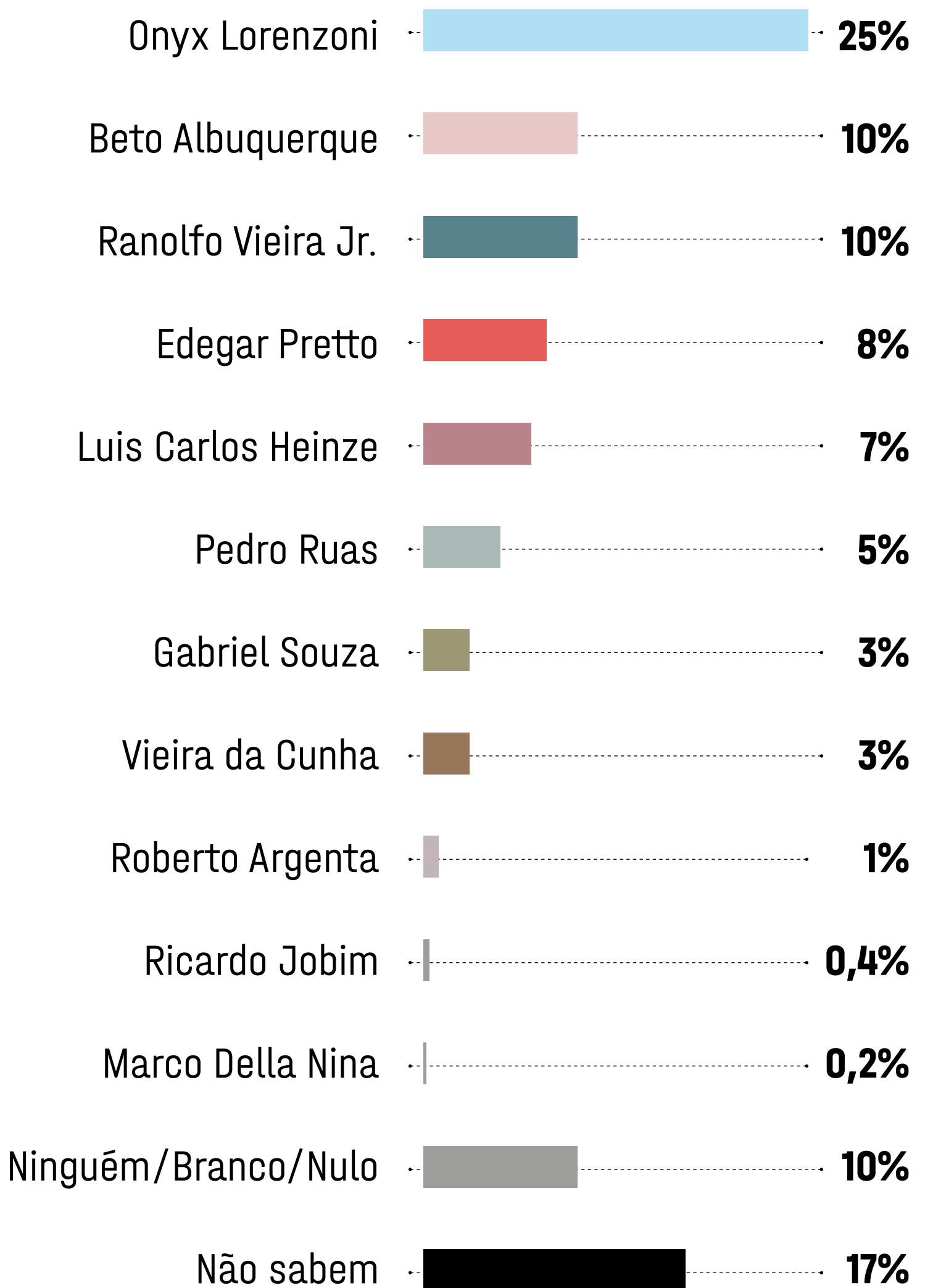
(Espontânea)



**OBS.:** devido ao arredondamento, a soma dos percentuais pode variar de 99% a 101%. Pesquisa eleitoral EXAME/IDEIA realizada com 1.000 eleitores do estado do Rio Grande do Sul, por telefone, entre os dias 10 e 15 de junho e registrada no Tribunal Superior Eleitoral sob número RS-04825/2022.

Se a eleição para o governo do estado do Rio Grande do Sul fosse hoje, em qual destes candidatos você votaria?

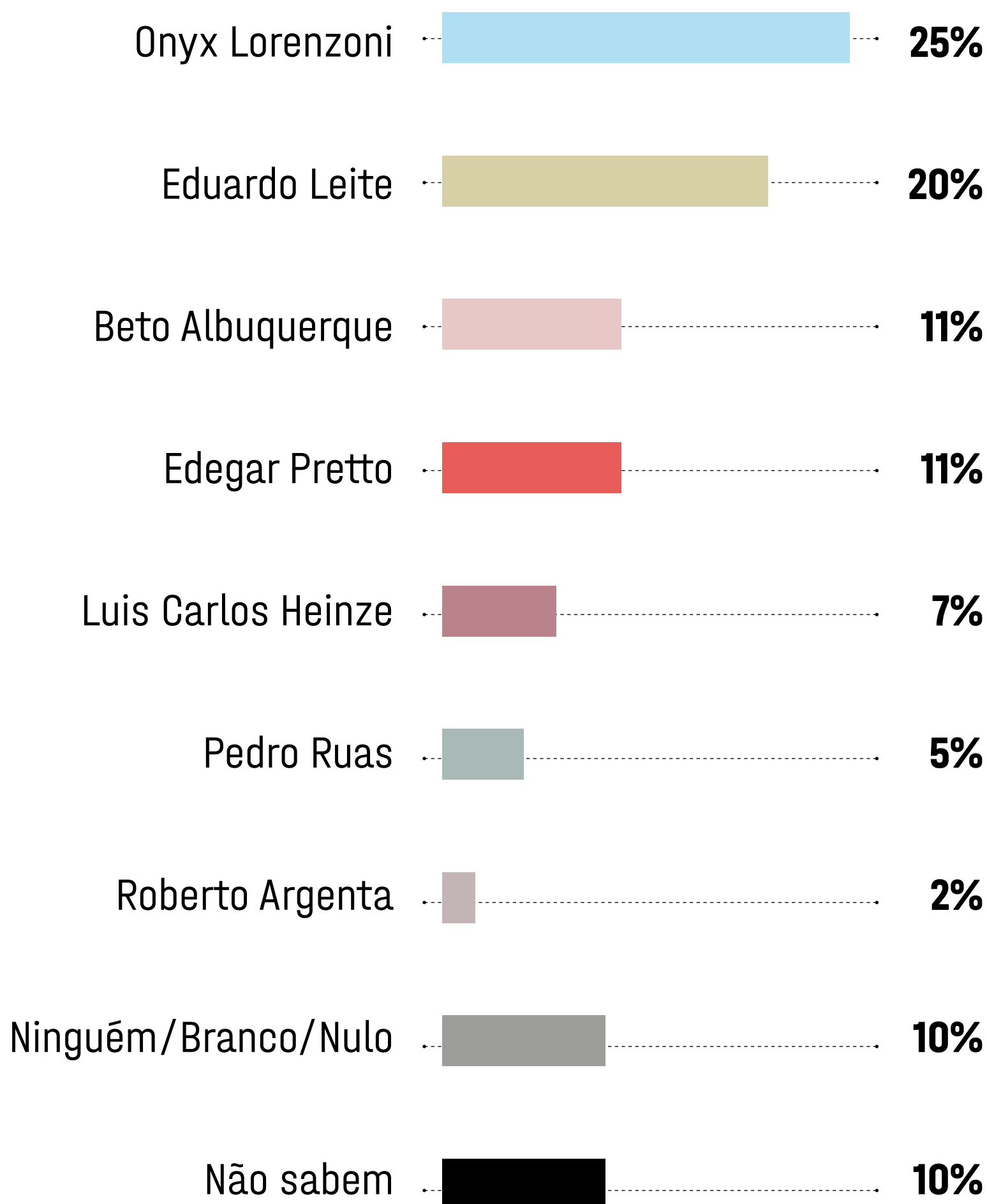
(Estimulada)



**OBS.:** devido ao arredondamento, a soma dos percentuais pode variar de 99% a 101%. Pesquisa eleitoral EXAME/IDEIA realizada com 1.000 eleitores do estado do Rio Grande do Sul, por telefone, entre os dias 10 e 15 de junho e registrada no Tribunal Superior Eleitoral sob número RS-04825/2022.

Se a eleição para o governo do estado do Rio Grande do Sul fosse hoje, em qual destes candidatos você votaria?

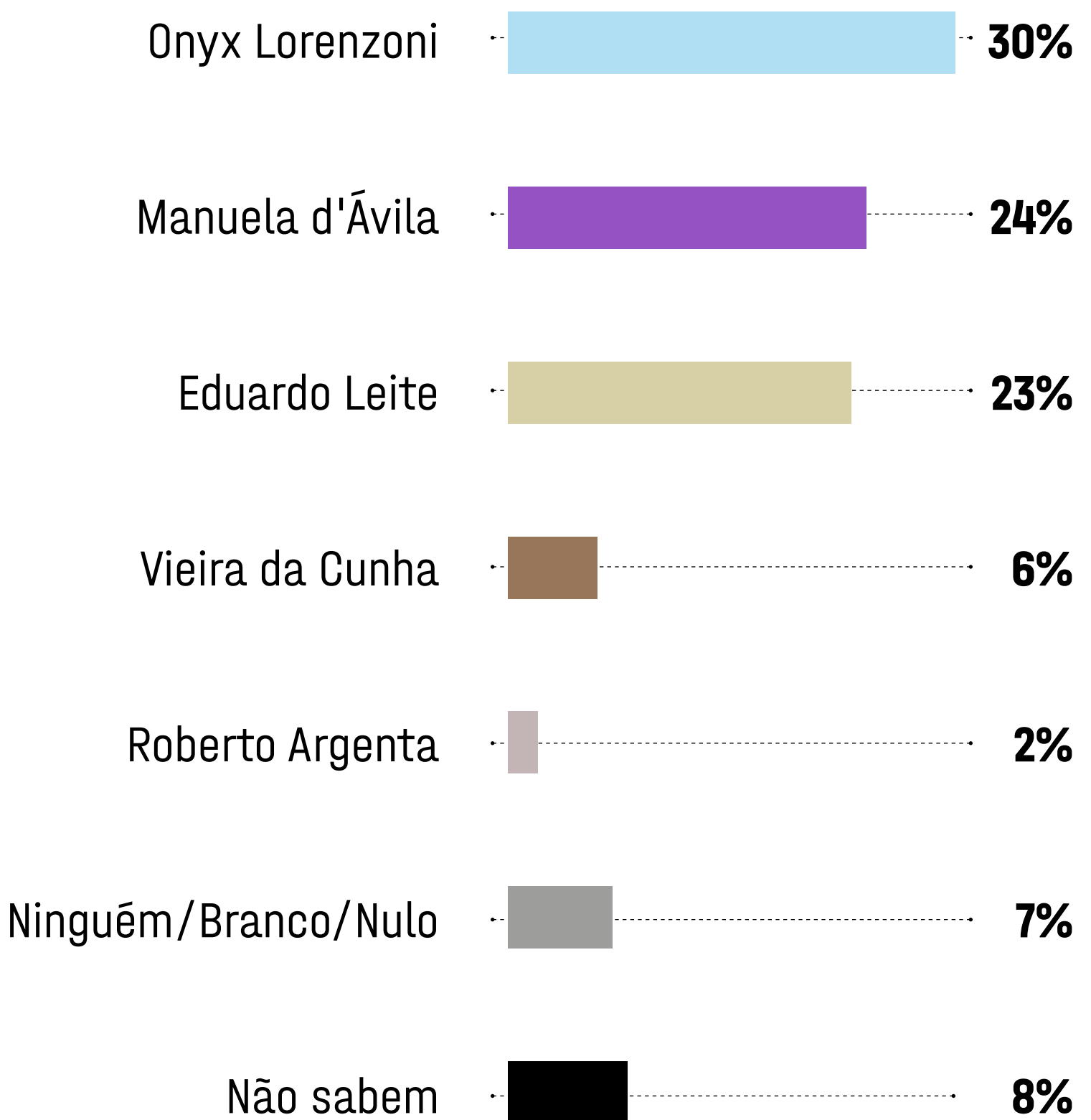
(Estimulada)



**OBS.:** devido ao arredondamento, a soma dos percentuais pode variar de 99% a 101%. Pesquisa eleitoral EXAME/IDEIA realizada com 1.000 eleitores do estado do Rio Grande do Sul, por telefone, entre os dias 10 e 15 de junho e registrada no Tribunal Superior Eleitoral sob número RS-04825/2022.

Se a eleição para o governo do estado do Rio Grande do Sul fosse hoje, em qual destes candidatos você votaria?

(Estimulada)



**OBS.:** devido ao arredondamento, a soma dos percentuais pode variar de 99% a 101%. Pesquisa eleitoral EXAME/IDEIA realizada com 1.000 eleitores do estado do Rio Grande do Sul, por telefone, entre os dias 10 e 15 de junho e registrada no Tribunal Superior Eleitoral sob número RS-04825/2022.

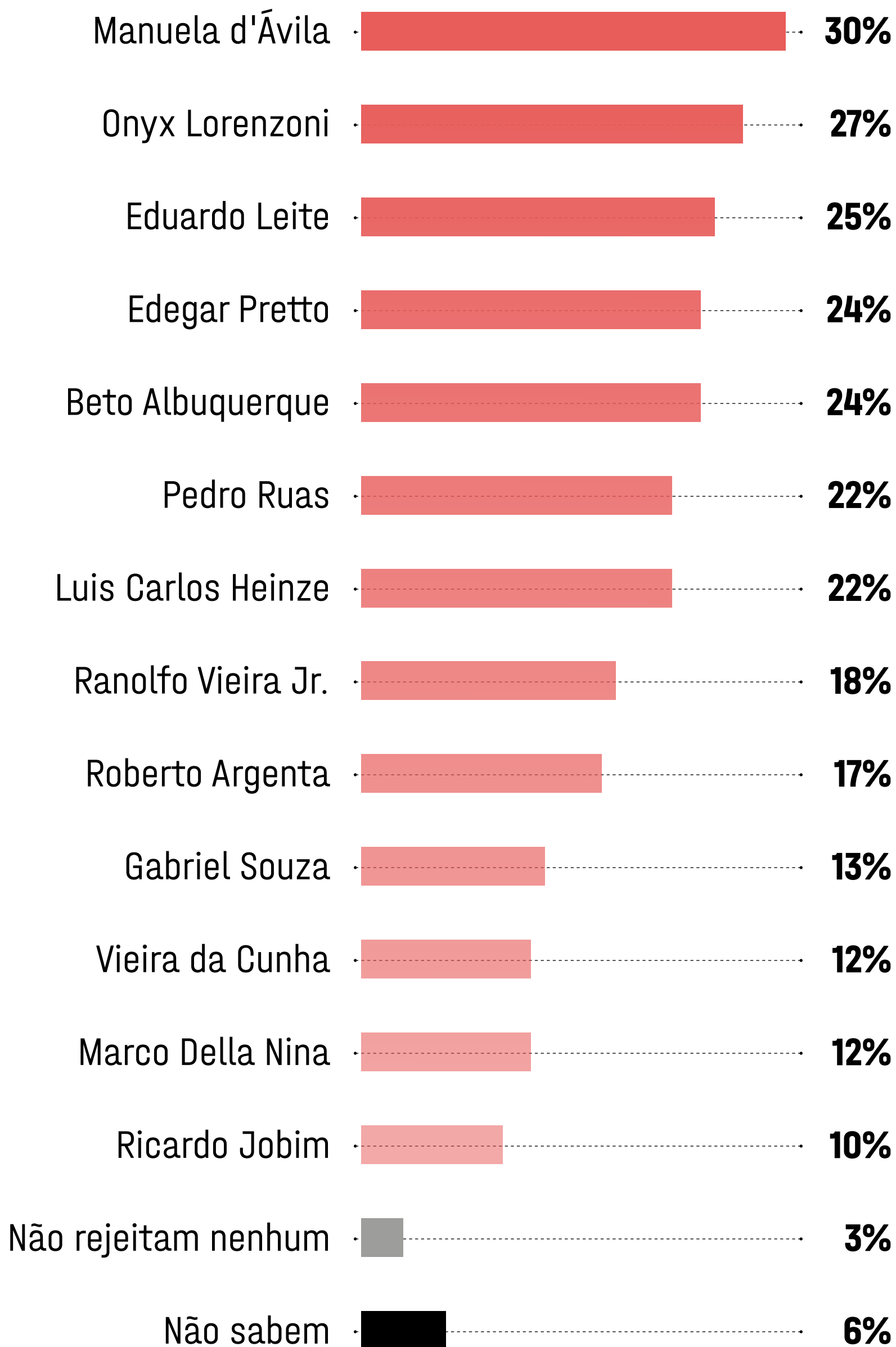


**A corrida pela sucessão estadual no Rio Grande do Sul está em aberto, com pelo menos três forças na disputa.** O candidato Onyx Lorenzoni, do PL, se beneficia da boa posição do presidente Bolsonaro no estado e aparece na frente. A esquerda tem destaque com Beto Albuquerque, do PSB, e com Edegar Pretto, do PT, sendo que a ex-deputada Manoela d'Ávila continua sendo uma opção na mente do eleitor progressista, apesar de anunciar que não vai concorrer. Finalmente, a decisão desta semana do ex-governador Eduardo Leite, do PSDB, de estar presente na urna, embaralha ainda mais essa campanha tão diluída entre as várias opções colocadas",

**diz Cila Schulman, vice-presidente do instituto de pesquisa IDEIA.**

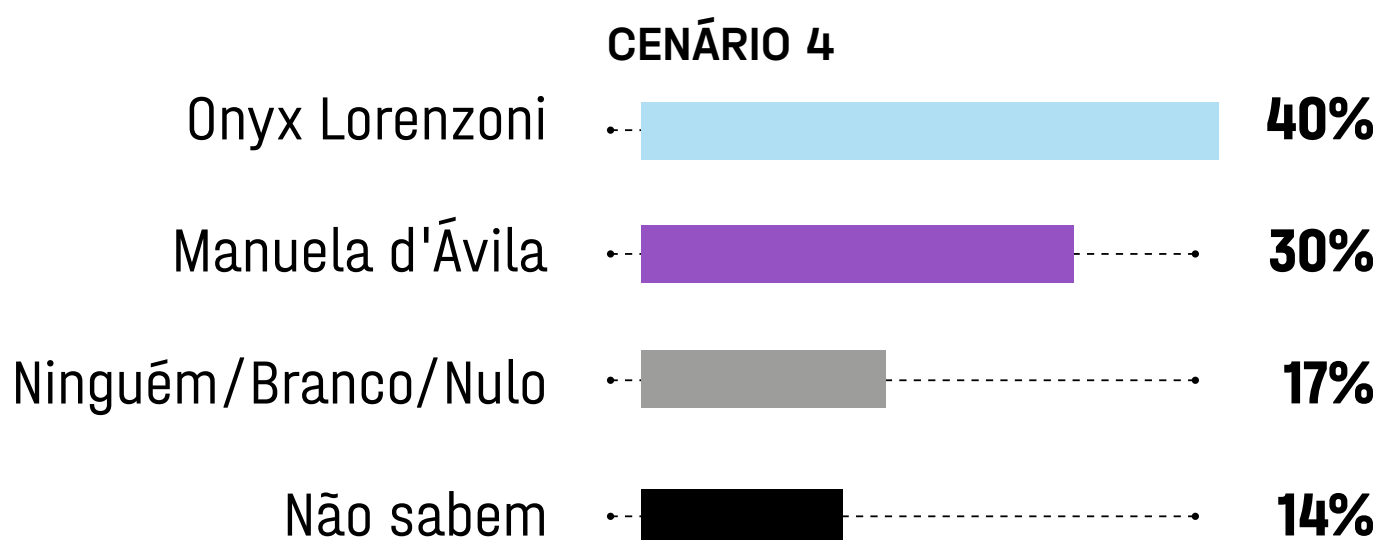
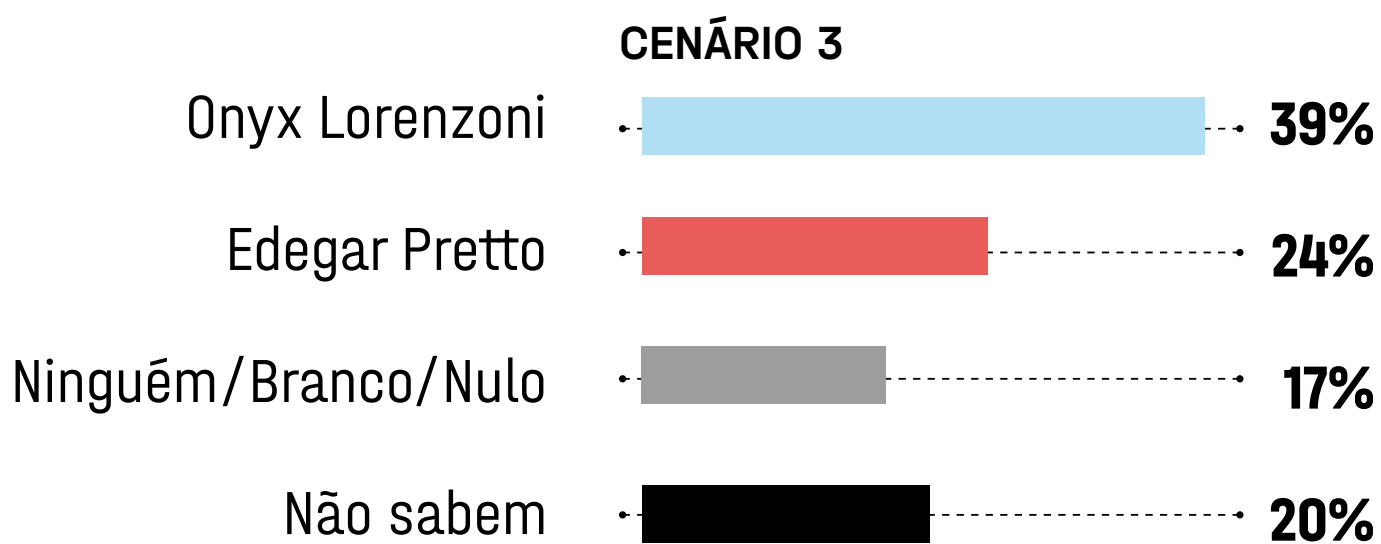
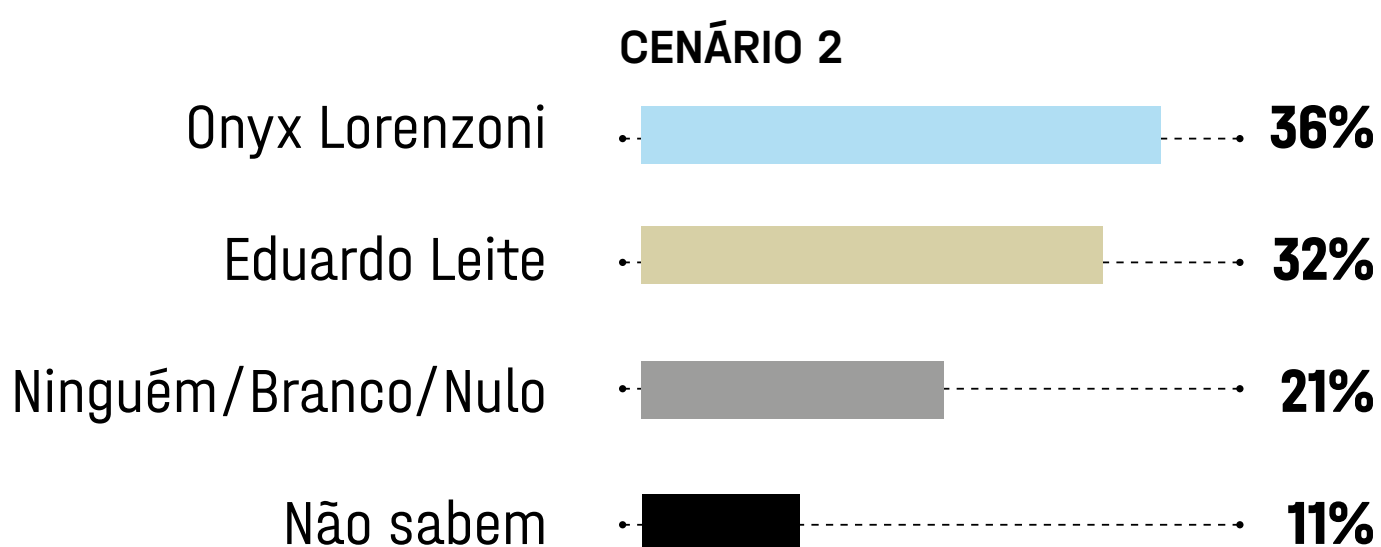
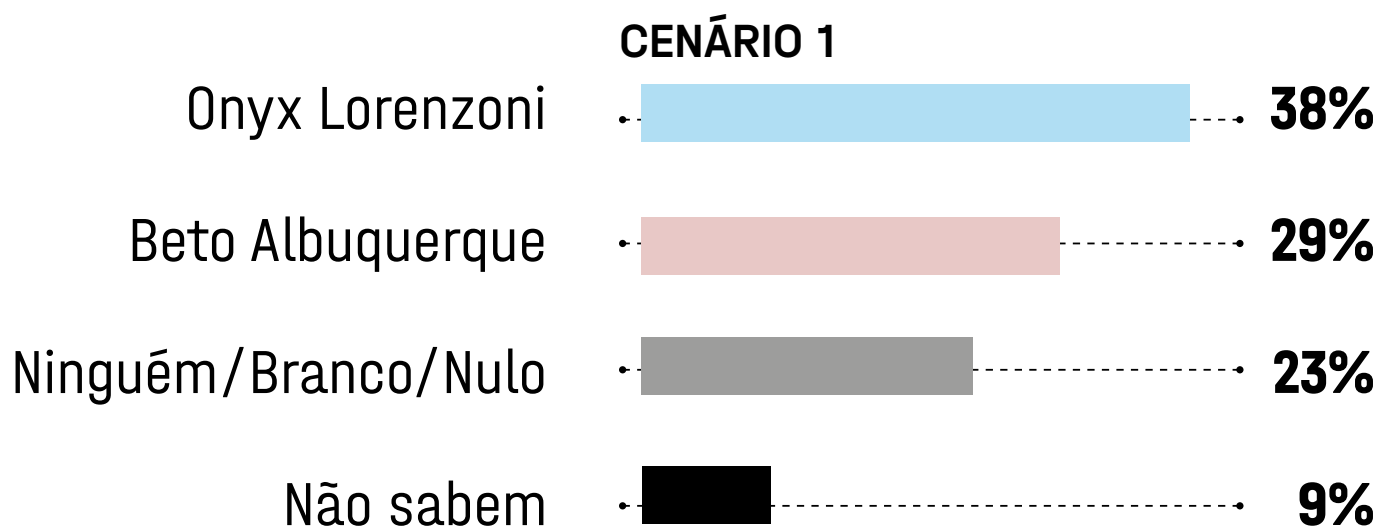
# Em quem você **não votaria de jeito nenhum** para governador(a) do Rio Grande do Sul?

(Pergunta com respostas múltiplas)

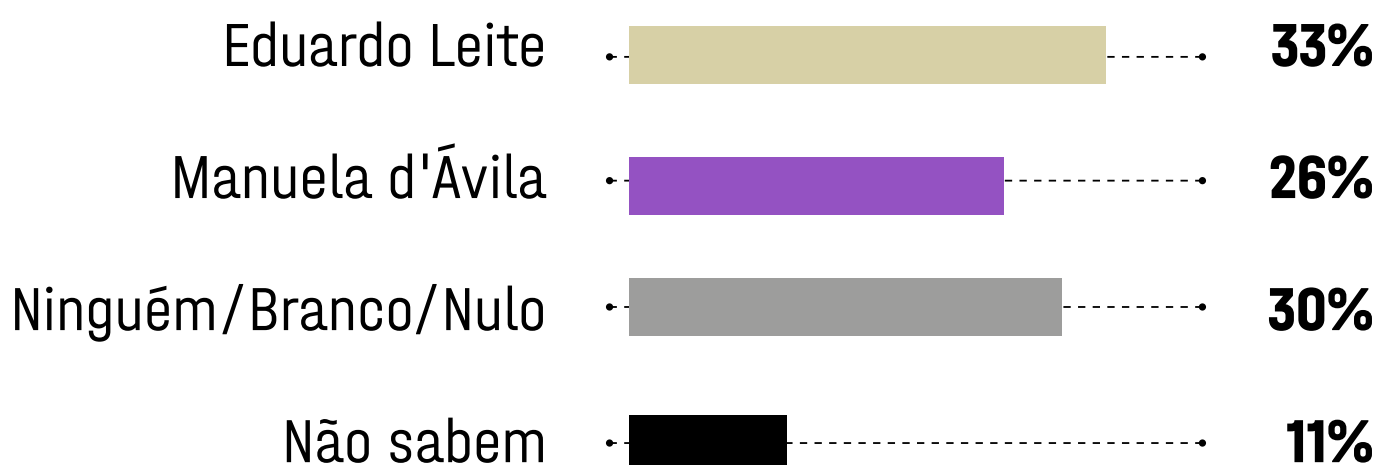
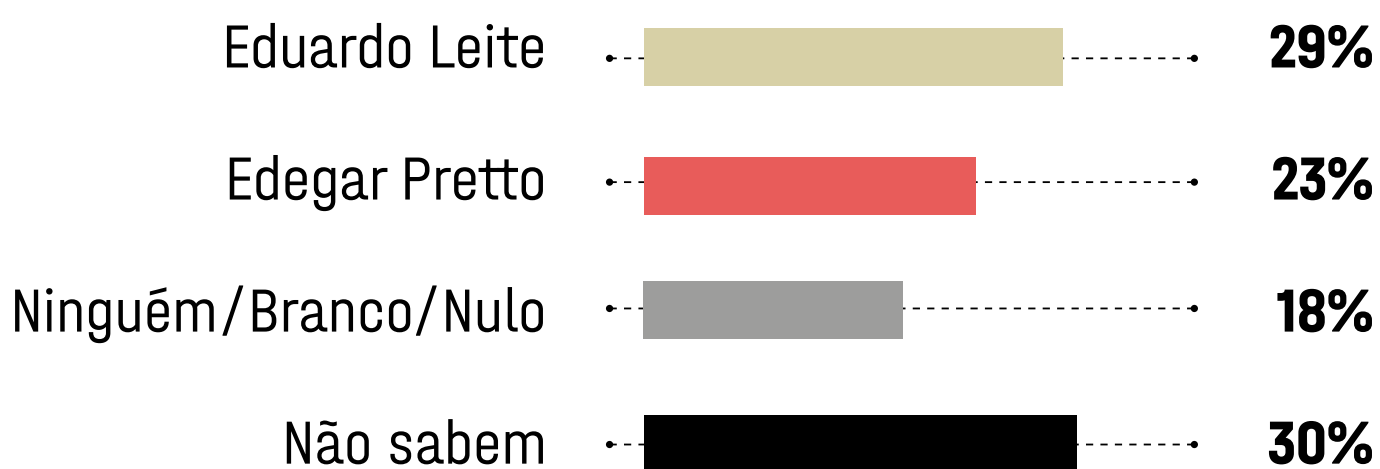
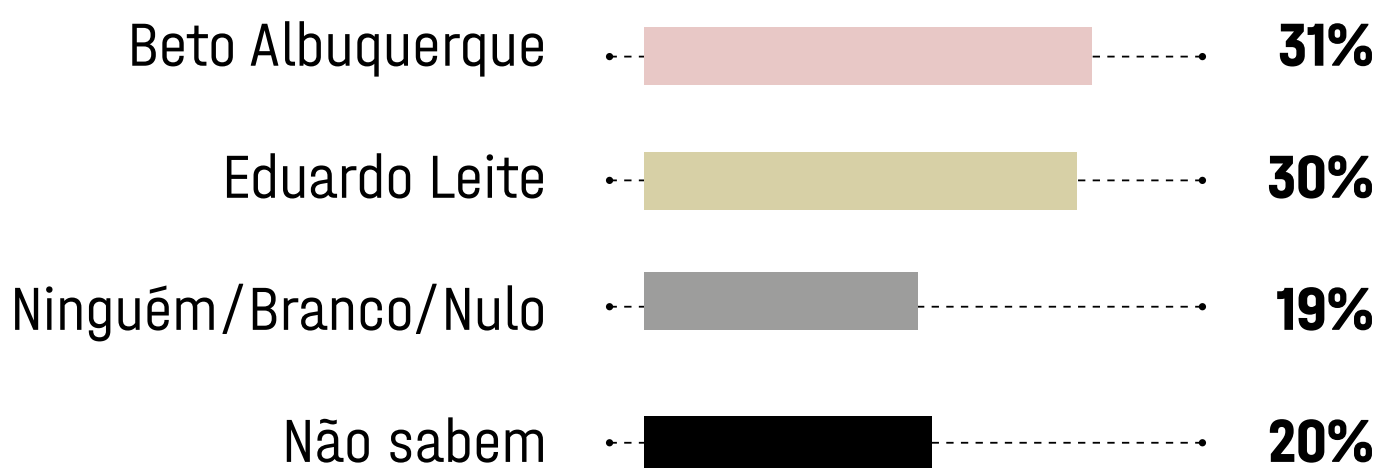


**OBS.:** devido ao arredondamento, a soma dos percentuais pode variar de 99% a 101%. Pesquisa eleitoral EXAME/IDEIA realizada com 1.000 eleitores do estado do Rio Grande do Sul, por telefone, entre os dias 10 e 15 de junho e registrada no Tribunal Superior Eleitoral sob número RS-04825/2022. 14

# Se o segundo turno da eleição para governador do Rio Grande do Sul fosse hoje, em quem você votaria?



**OBS.:** devido ao arredondamento, a soma dos percentuais pode variar de 99% a 101%. Pesquisa eleitoral EXAME/IDEIA realizada com 1.000 eleitores do estado do Rio Grande do Sul, por telefone, entre os dias 10 e 15 de junho e registrada no Tribunal Superior Eleitoral sob número RS-04825/2022.

**CENÁRIO 5****CENÁRIO 6****CENÁRIO 7**

**OBS.:** devido ao arredondamento, a soma dos percentuais pode variar de 99% a 101%. Pesquisa eleitoral EXAME/IDEIA realizada com 1.000 eleitores do estado do Rio Grande do Sul, por telefone, entre os dias 10 e 15 de junho e registrada no Tribunal Superior Eleitoral sob número RS-04825/2022.





A pesquisa já estava em campo quando o ex-governador Eduardo Leite anunciou que será mesmo candidato à reeleição em seu estado, depois de tentar disputar a Presidência. Ele terá uma campanha desafiante, mas ainda assim deve ser bastante competitivo, como seus antecessores. **É importante lembrar que desde a redemocratização nenhum governador se reelegeu no Rio Grande do Sul, porém todos foram para o segundo turno, à exceção de Germano Rigotto, em 2006",** diz Cila Schulman, vice-presidente do instituto de pesquisa IDEIA.

# Em outubro de 2022 teremos eleição para senador(a) pelo estado do Rio Grande do Sul. Se a eleição fosse hoje, em quem você votaria?

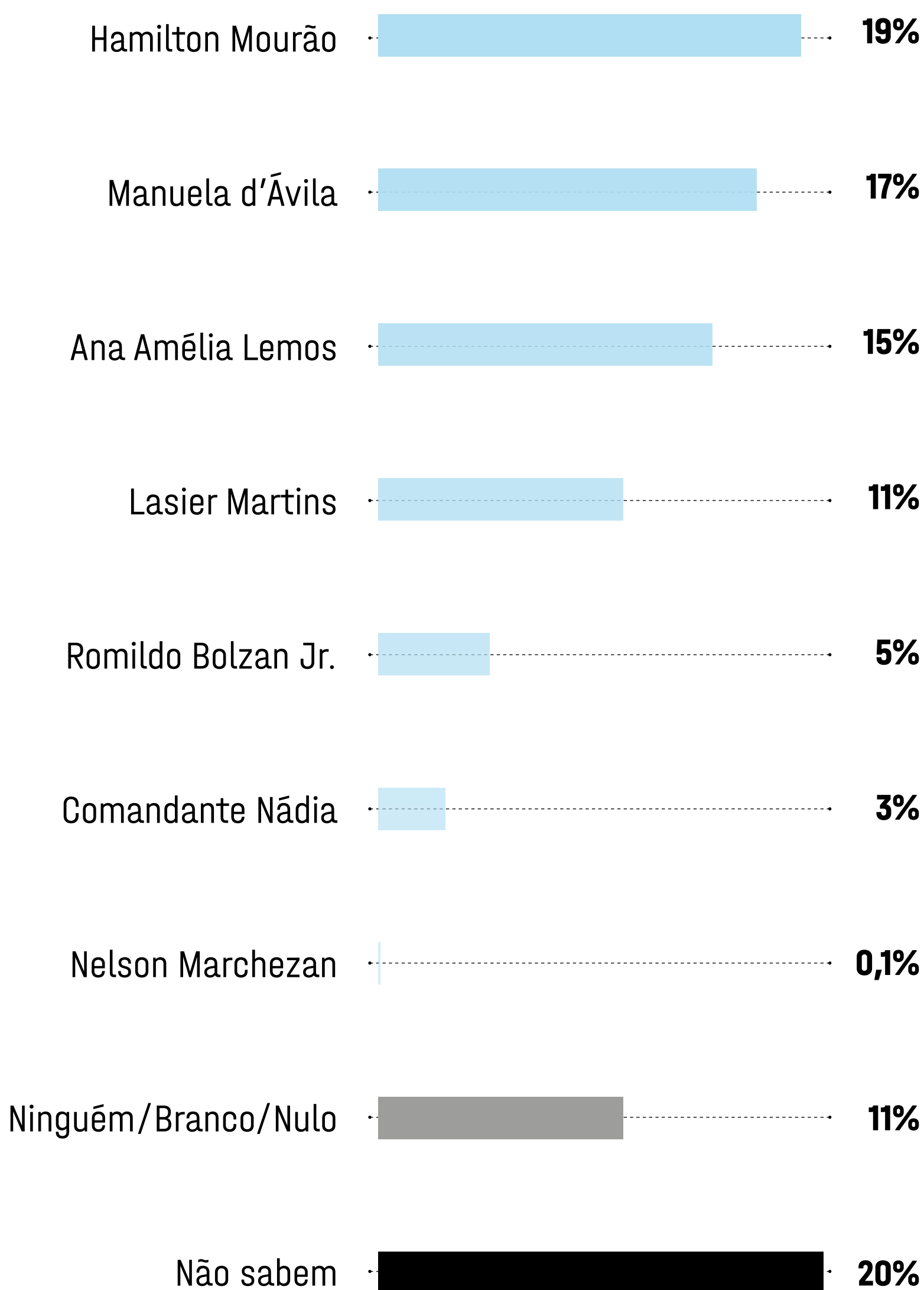
(Espontânea)



**OBS.:** devido ao arredondamento, a soma dos percentuais pode variar de 99% a 101%. Pesquisa eleitoral EXAME/IDEIA realizada com 1.000 eleitores do estado do Rio Grande do Sul, por telefone, entre os dias 10 e 15 de junho e registrada no Tribunal Superior Eleitoral sob número RS-04825/2022.

# Agora, caso a eleição estadual de 2022 fosse hoje, **em quem você votaria se os candidatos ao Senado pelo Rio Grande do Sul fossem estes?**

(Estimulada)



**OBS.:** devido ao arredondamento, a soma dos percentuais pode variar de 99% a 101%. Pesquisa eleitoral EXAME/IDEIA realizada com 1.000 eleitores do estado do Rio Grande do Sul, por telefone, entre os dias 10 e 15 de junho e registrada no Tribunal Superior Eleitoral sob número RS-04825/2022.



**Na estimulada para o Senado, o vice-presidente Hamilton Mourão está na dianteira (19%) e se beneficia da força de Bolsonaro no estado. Mas não será sem disputa: Ana Amélia Lemos, do PSD, está no jogo (15%) quando o eleitor é apresentado a uma lista de possíveis candidatos, assim como Lasier Martins, do Podemos (11%), que concorre à reeleição no cargo de senador. A esquerda ainda não está com o palanque definido, mas Manuela dw'Ávila, do PCdoB, é muito competitiva e está na segunda posição (17%)",**


**diz Cila Schulman, vice-presidente do instituto de pesquisa IDEIA.**

**exame.**

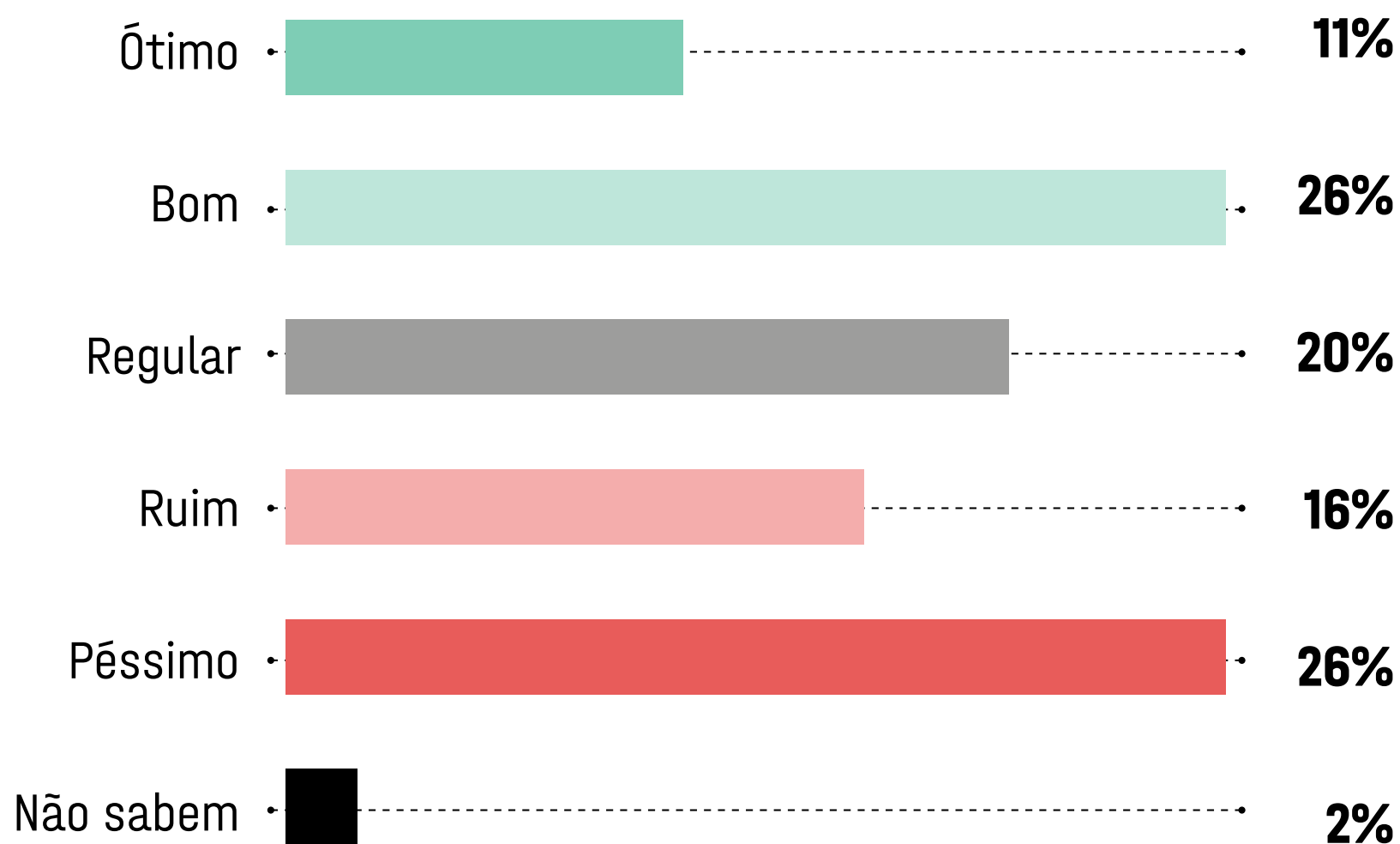
# **Rio Grande do Sul**

---

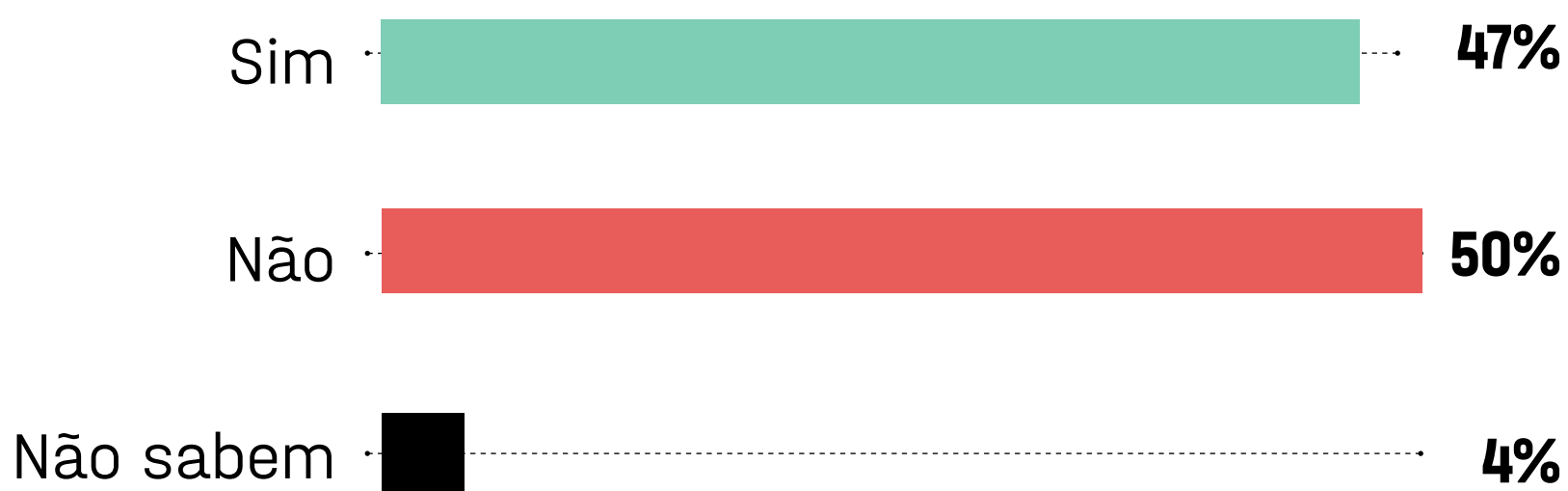
**Avaliação do  
governo federal**



## Como você avalia o governo de Jair Bolsonaro até o momento?

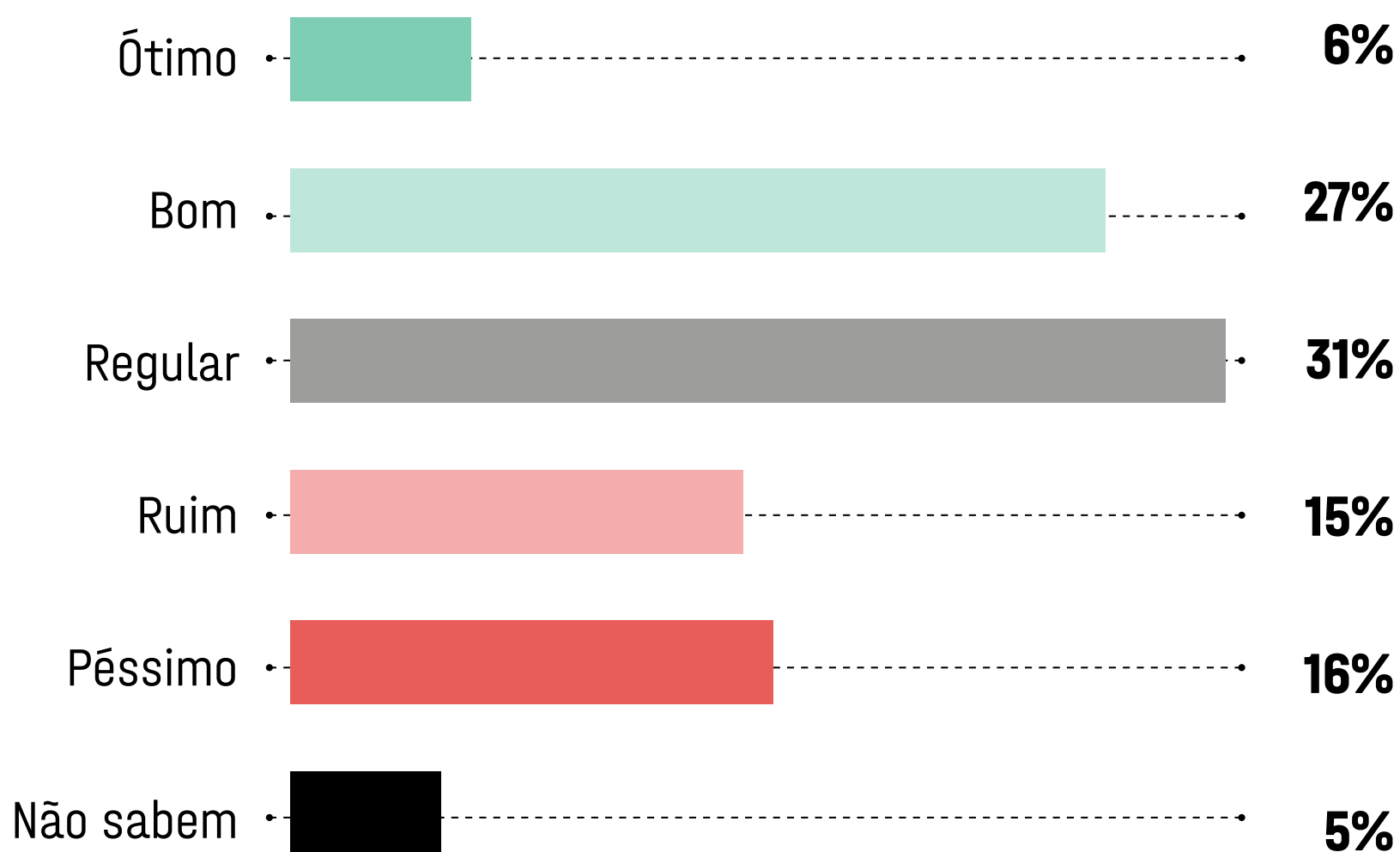


## Na sua opinião, o presidente Jair Bolsonaro (PL) merece ser reeleito?



**OBS.:** devido ao arredondamento, a soma dos percentuais pode variar de 99% a 101%. Pesquisa eleitoral EXAME/IDEIA realizada com 1.000 eleitores do estado do Rio Grande do Sul, por telefone, entre os dias 10 e 15 de junho e registrada no Tribunal Superior Eleitoral sob número BR-07314/2022. 22

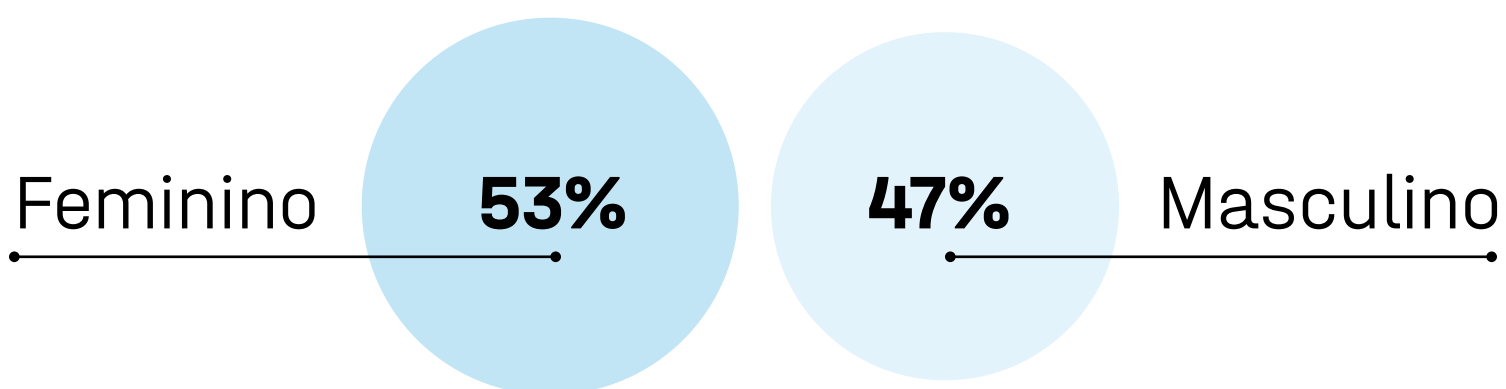
# Como você avalia a gestão do governador do estado do Rio Grande do Sul, Ranolfo Vieira Júnior (PSDB), até o momento?




**OBS.:** devido ao arredondamento, a soma dos percentuais pode variar de 99% a 101%. Pesquisa eleitoral EXAME/IDEIA realizada com 1.000 eleitores do estado do Rio Grande do Sul, por telefone, entre os dias 10 e 15 de junho e registrada no Tribunal Superior Eleitoral sob número RS-04825/2022. **23**

# Público

## Gênero



## Faixa etária



**OBS.:** devido ao arredondamento, a soma dos percentuais pode variar de 99% a 101%. Pesquisa eleitoral EXAME/IDEIA realizada com 1.000 eleitores do estado do Rio Grande do Sul, por telefone, entre os dias 10 e 15 de junho e registrada no Tribunal Superior Eleitoral sob número RS-04825/2022. **24**



# METODOLOGIA DE PESQUISA

---

Pesquisa quantitativa nacional com aplicação de questionário estruturado realizada com uma parcela representativa da população, selecionada por amostragem por meio do método de probabilidade proporcional ao tamanho (PPT)<sup>1</sup>.

## **PERÍODO DE CAMPO**

De 10 a 15/6/22

## **UNIVERSO**

Pesquisa realizada com homens e mulheres residentes no Brasil com idade igual ou superior a 16 anos.

## **AMOSTRA**

1.000 entrevistas

Cotas variáveis, segundo a distribuição da população e por região.

Gêneros: masculino e feminino.

Grupos de idade: 16-24, 25-34, 35-44, 45-59, acima de 60 anos.

Região: Estado do Rio Grande do Sul.

As proporções das variáveis são definidas com base nas pesquisas Pnad 2021 e Censo 2010/IBGE, de acordo com o objeto de estudo.

## **MARGEM DE ERRO<sup>2</sup>**

Realiza-se o estudo sob um grau de confiança igual a 95%, aceitando uma margem de erro máxima prevista de aproximadamente 3 pontos percentuais, para mais ou para menos.

## **COLETA DE DADOS**

O método de coleta de dados foi um inquérito por contato telefônico a partir de uma central CATI<sup>3</sup>, com utilização de questionário elaborado de acordo com os objetivos da pesquisa. As entrevistas foram realizadas por uma equipe de entrevistadores contratados, devidamente treinados para a abordagem desse público.

## **CONTROLE DE QUALIDADE**

Há filtragem em todos os questionários após a realização das entrevistas. São checados, no mínimo, 30% dos questionários. Antes do processamento final e da emissão dos resultados, realiza-se o processo de consistência dos dados.

## PROTOS E C3DIGO DE 3TICA

Padr3es 3ticos de conduta estabelecidos no c3digo de autorregulamenta33o da Abep foram respeitados pelos envolvidos nesta e em todas as atividades de pesquisa elaboradas por esta empresa.

## EQUIPE T3CNICA

Declaramos, para os devidos fins de direito, que a amostra foi concebida por um(a) estat3stico(a) devidamente registrado(a) no conselho profissional, de acordo com os princ3pios estat3sticos, as boas pr3ticas e as diretrizes estabelecidas pela regulamenta33o vigente.

## NOTAS

**1:** amostragem por meio do m3todo de probabilidade proporcional ao tamanho (PPT), em que o tamanho da amostra extra3da de cada estrato 3 proporcional ao tamanho relativo do estrato na popula33o total (MALHOTRA, Naresh. Pesquisa de marketing: uma orienta33o aplicada. 3.ed. Porto Alegre: Bookman, 2001. p. 311).

**2:** margem de erro 3 a m3xima diferen3a prov3vel entre a m3dia amostral observada e a verdadeira m3dia populacional, calculada com a f3rmula abaixo:

$$\text{Para confian3a } X, E_m = \frac{\text{erf}^{-1}(X)}{\sqrt{2n}}.$$

Margem de erro - Dispon3vel em: [https://pt.wikipedia.org/wiki/Margem\\_de\\_erro#C%C3%A1culo\\_da\\_margem\\_de\\_erro\\_para\\_amostras\\_aleat%C3%B3rias](https://pt.wikipedia.org/wiki/Margem_de_erro#C%C3%A1culo_da_margem_de_erro_para_amostras_aleat%C3%B3rias) acessado em 2 de setembro de 2020.

**3:** coleta de dados por um inqu3rito por meio de contato telef3nico a partir de uma central CATI, s3o as ENTREVISTAS TELEF3NICAS ASSISTIDAS POR COMPUTADOR; utiliza-se um question3rio computadorizado aplicado aos participantes por telefone. As chamadas foram realizadas para telefones celulares e fixos. (MALHOTRA, Naresh. Pesquisa de marketing: uma orienta33o aplicada. 3.ed. Porto Alegre: Bookman, 2001. p. 179).

# Gostou do conteúdo?

**Assine a EXAME  
e acesse as  
notícias mais  
importantes  
em tempo real.**

**CLIQUE AQUI**